



Manual til registrering i Havgus.eu

Som ny medarbejder får du tilsendt en mail med et link, hvor du skal udfylde en række oplysninger.



Vurderingssager

Brugermanual

Udfyld informationer

Gem



Manual til registrering i Havgus.eu

Som registrerings medarbejder har du fået et password og et Login til www.havgus.eu

Når du bliver oprettet som Registrerings medarbejder på en ny sag, får du tilsendt et link i din mail.

Når du trykker på linket, kommer du ind i systemet.

Havgus - Sagsmedarbejder



no-reply@havgus.eu

Til torben@handyman.eu

Hej Torben-Test

Du er blevet oprettet som sagsmedarbejder på Havgus.eu.

Du kan logge ind med følgende oplysninger:

Link: <https://havgus.eu/vurderingssager/>

Brugernavn: torben@handyman.eu

Password: y\$K1@)dg3ap9

Dit password kan ændres her:

<https://havgus.eu/vurderingssager/?userinfo=53&userkey=517b>

Mvh

Havgus

I



Manual til registrering i Havgus.eu

Når du kommer ind i systemet og får du et skærbillede på din telefon, der ser cirka sådan ud:

Hvis du trykker på (Tilføj Aktiv) – får du muligheden for at tilføje en "vare" eller "ting", tage fotos og beskrive aktivet.

Hvert "Aktiv" har sin egen linje i systemet.



Vurderingssager

Ansvarlig: Jan Jensen

Medarbejdere: Torben Nielsen (Registrant)

Ret admin (Vurdering)

Bruger: Torben Nielsen - Log ud

[Vis alle sager](#)



[Hent registreringsrapport](#)

[Tilføj aktiv](#)

Tryk på “Tilføj Aktiv”, så får du dette skærbillede.

Systemet bruger GPS, og vil forsøge at hente din lokation automatisk – bare tryk OK.

Ansvarlig: Jan Jensen

Medarbejdere: Torben Nielsen (Registrant)

Ret admin (Vurdering)

Bruger: Torben Nielsen - Log ud

Vis alle sager

Vil du forsøge at hente koordinater for lokationen automatisk?

Annuler OK

Tilføj aktiv

Her er Aktivet et TV med musikanlæg og højttaler.

Tag gerne mindst 4 fotos af hvert Aktiv, - gerne flere, fra forskellige vinkler. Start ved front og gå venstre rundt.

Hvis der er et Typeskilt/klistermærke, så gerne et foto at det også.

Tænk på, at det du fotograferer og beskriver, efterfølgende skal værdisættes, så en præcis beskrivelse hjælper med at lave en præcis værdisættelse.



Når du trykker på “vælg filer”, kan du fotografere.

Tilføj aktiv

Aktiv fotograferes fra alle 4 sider samt gerne top og bund - min. 4, gerne flere billeder

Vælg fil(er)

Begrundelse for hvorfor billedkrav evt. ikke kan opfyldes...

Aktiv...

Vælg gemt type... 


Antal...

Lokalitet...

Evt. ekstra beskrivelse...

Hent lokation

Materiale...

Vælg gemt materiale... 

Når du trykker på “vælg filer”, kan du fotografere, og så kommer dette skærmbillede op.

Tilføj aktiv

Aktiv fotograferes fra alle 4 sider samt gerne top og bund - min. 4, gerne flere billeder

Vælg fil(er)

Fotobibliotek



ikke kan

Tag foto eller
optag video



Vælg arkiver



Lokalitet...

Evt. ekstra beskrivelse...

Hent lokation

Materiale...

Her er der tilføjet 4 fotos i jpg-format, som sammen med Jpeg bedst.

Du kan ændre fil-formatet på din telefons kamera indstillinger.



Hent registreringsrapport

Tilføj aktiv

Aktiv fotograferes fra alle 4 sider samt gerne top og bund - min. 4, gerne flere billeder

Vælg fil(er)

image-1.jpg

1672911323-image-1.jpg

1672911367-image-1.jpg

1672911381-image-1.jpg

Begrundelse for hvorfor billedkrav evt. ikke kan opfyldes...



Manual til registrering i Havgus.eu

I rubrikken "Aktiv" – skriver du i overskrift, hvad vi har med at gøre.

Her er det : "TV + musik anlæg".

Der er 1 stk.

Lokationen er Svendborg – eller hvor du nu står 😊

image-1.jpg

1672911323-image-1.jpg

1672911367-image-1.jpg

1672911381-image-1.jpg

Begrundelse for hvorfor billedkrav evt. ikke kan opfyldes...

TV + musik anlæg

Vælg gemt type...

1

Svendborg

🔒 havgus.eu

Her kommer flere
rubrikker:

Materiale: beskriv eller sæt
et punktum.

Højde, bredde, længde:

Ejerskab: Hvem ejer aktivet,
det er næsten altid "Boet".

Hvis du trykker på de **BLÅ**
linier, vil systemet foreslå
svar.

Hent lokation

Vælg gemt materiale...



Vælg gemte mål...

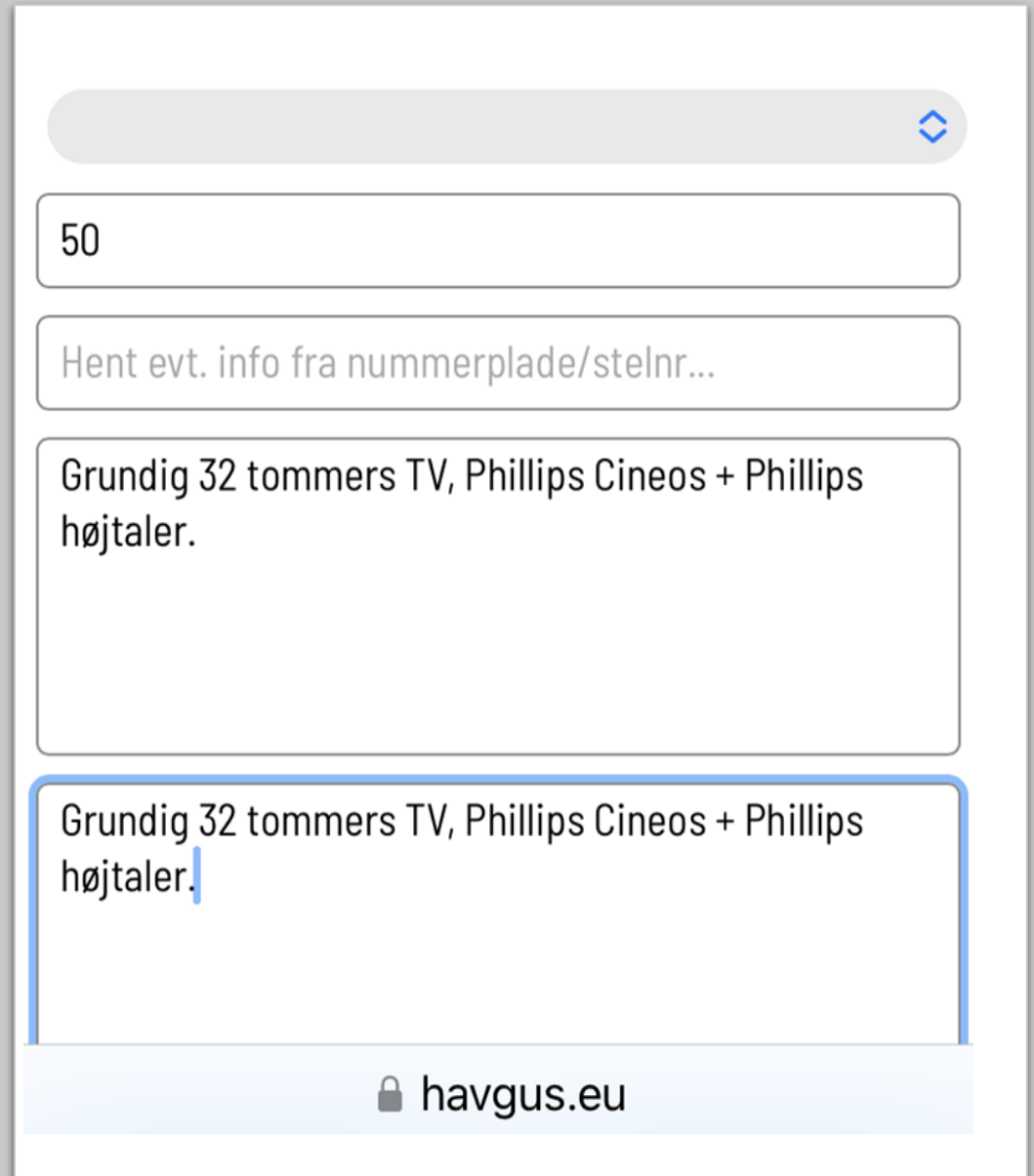


Vælg gemt ejerskab...



Vurderet stand: Hvis Aktivet er helt nyt – så skriv 100 % - ellers er 50 % et godt svar.

Så kommer 2 rubrikker med Forklar + Forslag. Det er her du skal skrive mere grundigt, hvilken vare vi har med at gøre.




50

Hent evt. info fra nummerplade/stelnr...

Grundig 32 tommer TV, Phillips Cineos + Phillips højttaler.

Grundig 32 tommer TV, Phillips Cineos + Phillips højttaler.

 havgus.eu



Manual til registrering i Havgus.eu

Nederst skal du trykke på "Tilføj Aktiv" – så gemmer du det indtastede.

Grundig 32 tommers TV, Phillips Cineos + Phillips højttaler.

Tilføj aktiv

Test-				
ksomhed	Antal	Lokalitet	Materiale	Mål
3	enheder			
CVR:				Standardpris
223344				(DKK)

 havgus.eu

Nu kan du øverst til venstre i dit skærbillede se den "linje" du lige har oprettet.

Linje nr. 2187 med overskriften "TV + musik anlæg"

[Tilføj aktiv](#)

Test- virksomhed	Antal enheder	Lokalitet	Materiale	Mål	§
3 CVR: 11223344					
2187					
TV + musik anlæg	1	svendborg	.	0,0x0,0x0,0	

[Registrér kørsel eller udgift](#)

Du kan Scrolle til højre på linjen (scrol-bar er nederst), og se dine indtastninger, samt de 4 vedhæftede fotos (Fil 1, Fil 2, Fil 3, Fil 4).

Her kan også tilføjes eller slettes et foto, hvis du mangler noget.

Så er vi klar til at registrere et nyt "Aktiv" 😊



Hent registreringsrapport

Tilføj aktiv

ved øttet lg	Pris ved tvangssalg	Type Foto/Video	Ejerskab	Beskrivelse
--------------------	------------------------	-----------------	----------	-------------

Fil 1 ×

Fil 2 ×

Fil 3 ×

Fil 4 ×



Boet

Grundig 32
tommers
TV, Phillips
Cineos +
Phillips
højtaler.

Registrér kørsel eller udgift